


CÔNG TY CỔ PHẦN QUÊ HƯƠNG LIBERTY

63 – 65 HÀM NGHI, QUẬN 1, TP.HCM

TEL: 08.39151833 - FAX: 08.39144079



BÁO CÁO TÀI CHÍNH HỢP NHẤT
QUÝ 3 - 2016



BÁO CÁO TÀI CHÍNH HỢP NHẤT

Cho năm tài chính kết thúc ngày 31 tháng 12 năm 2016

CÔNG TY CỔ PHẦN QUÊ HƯƠNG LIBERTY

CÔNG TY CỔ PHẦN QUÊ HƯƠNG LIBERTY
BẢNG CÂN ĐỐI KẾ TOÁN HỢP NHẤT

Tại ngày 30 tháng 09 năm 2016

Đơn vị tính: Đồng Việt Nam

TÀI SẢN		Mã số	Thuyết minh	30/09/2016	01/01/2016
A.	TÀI SẢN NGẮN HẠN	100		773,279,663,887	1,036,790,678,550
I.	Tiền và các khoản tương đương tiền	110	V.1	323,420,424,980	276,388,493,170
1.	Tiền	111		228,345,424,980	108,288,493,170
2.	Các khoản tương đương tiền	112		95,075,000,000	168,100,000,000
II.	Các khoản đầu tư tài chính ngắn hạn	120		13,120,000,000	43,000,000,000
1.	Chứng khoán kinh doanh	121		-	-
2.	Dự phòng giảm giá chứng khoán kinh doanh	122		-	-
3.	Đầu tư nắm giữ đến ngày đáo hạn	123	V.2a	13,120,000,000	43,000,000,000
III.	Các khoản phải thu ngắn hạn	130		292,695,258,278	607,826,656,145
1.	Phải thu ngắn hạn của khách hàng	131	V.3	33,438,569,688	28,307,554,777
2.	Trả trước cho người bán ngắn hạn	132	V.4	98,279,006,625	135,022,300,635
3.	Phải thu nội bộ ngắn hạn	133		75,420,500	-
4.	Phải thu theo tiến độ kế hoạch hợp đồng xây dựng	134		(371,200,000)	-
5.	Phải thu về cho vay ngắn hạn	135	V.5	14,450,000,003	66,275,382,168
6.	Phải thu ngắn hạn khác	136	V.6	147,000,957,522	378,538,780,597
7.	Dự phòng phải thu ngắn hạn khó đòi	137	V.3	(177,496,060)	(317,362,032)
8.	Tài sản thiếu chờ xử lý	139		-	-
IV.	Hàng tồn kho	140	V.7	13,834,944,765	74,921,296,127
1.	Hàng tồn kho	141		19,435,146,318	74,921,296,127
2.	Dự phòng giảm giá hàng tồn kho	149		(5,600,201,553)	-
V.	Tài sản ngắn hạn khác	150		130,209,035,864	34,654,233,108
1.	Chi phí trả trước ngắn hạn	151	V.8	6,883,479,285	6,518,775,608
2.	Thuế GTGT được khấu trừ	152		122,497,516,749	14,626,676,261
3.	Thuế và các khoản khác phải thu Nhà nước	153		353,388,530	13,508,781,239
4.	Giao dịch mua bán lại trái phiếu Chính phủ	154		-	-
5.	Tài sản ngắn hạn khác	155		474,651,300	-

CÔNG TY CỔ PHẦN QUÊ HƯƠNG LIBERTY
BẢNG CÂN ĐỐI KẾ TOÁN HỢP NHẤT

Tại ngày 30 tháng 09 năm 2016

Đơn vị tính: Đồng Việt Nam

TÀI SẢN		Mã số	Thuyết minh	30/09/2016	01/01/2016
B.	TÀI SẢN DÀI HẠN	200		3,886,724,212,750	3,144,725,472,324
I.	Các khoản phải thu dài hạn	210		515,583,180,105	743,427,310,378
	1. Phải thu dài hạn của khách hàng	211		-	-
	2. Trả trước cho người bán dài hạn	212		-	-
	3. Vốn kinh doanh ở đơn vị trực thuộc	213		-	-
	4. Phải thu nội bộ dài hạn	214		-	-
	5. Phải thu về cho vay dài hạn	215		-	-
	6. Phải thu dài hạn khác	216	V.6	515,850,376,505	743,427,310,378
	7. Dự phòng phải thu dài hạn khó đòi	219		(267,196,400)	-
II.	Tài sản cố định	220		2,213,989,464,580	1,634,926,974,948
	1. Tài sản cố định hữu hình	221	V.9	2,122,393,153,882	1,553,718,553,720
	- Nguyên giá	222		2,384,279,530,787	1,710,394,472,415
	- Giá trị hao mòn lũy kế	223		(261,886,376,905)	(156,675,918,695)
	2. Tài sản cố định thuê tài chính	224		-	-
	3. Tài sản cố định vô hình	227	V.10	91,596,310,698	81,208,421,228
	- Nguyên giá	228		100,381,783,253	84,513,533,253
	- Giá trị hao mòn lũy kế	229		(8,785,472,555)	(3,305,112,025)
III.	Bất động sản đầu tư	230		-	-
	- Nguyên giá	231		-	-
	- Giá trị hao mòn lũy kế	232		-	-
IV.	Tài sản dở dang dài hạn	240	V.11	532,142,757,534	468,396,336,527
	1. Chi phí sản xuất, kinh doanh dở dang dài hạn	241		471,489,069	-
	2. Chi phí xây dựng cơ bản dở dang	242		531,671,268,465	468,396,336,527
V.	Các khoản đầu tư tài chính dài hạn	250	V.2b	446,203,553,310	199,956,925,216
	1. Đầu tư vào công ty con	251		-	-
	2. Đầu tư vào công ty liên doanh, liên kết	252		446,132,170,382	199,956,925,216
	3. Đầu tư góp vốn vào đơn vị khác	253		71,382,928	-
	4. Dự phòng đầu tư tài chính dài hạn	254		-	-
	5. Đầu tư nắm giữ đến ngày đáo hạn	255		-	-
VI.	Tài sản dài hạn khác	260		178,805,257,222	98,017,925,255
	1. Chi phí trả trước dài hạn	261	V.8	64,593,870,892	78,918,409,622
	2. Tài sản thuế thu nhập hoãn lại	262		6,113,421,129	6,113,421,129
	3. Thiết bị, vật tư, phụ tùng thay thế dài hạn	263		-	-
	4. Tài sản dài hạn khác	268		-	-
	5. Lợi thế thương mại	269		108,097,965,201	12,986,094,504
TỔNG CỘNG TÀI SẢN		270		4,660,003,876,637	4,181,516,150,874

CÔNG TY CỔ PHẦN QUÊ HƯƠNG LIBERTY
BẢNG CÂN ĐỐI KẾ TOÁN HỢP NHẤT

Tại ngày 30 tháng 09 năm 2016

Đơn vị tính: Đồng Việt Nam

NGUỒN VỐN		Mã số	Thuyết minh	30/09/2016	01/01/2016
C.	NỢ PHẢI TRẢ	300		2,141,415,153,806	1,627,562,304,238
I.	Nợ ngắn hạn	310		919,098,241,679	605,914,292,164
1.	Phải trả cho người bán ngắn hạn	311	V.13	114,067,307,399	89,269,751,890
2.	Người mua trả tiền trước ngắn hạn	312	V.14	27,826,806,030	63,476,576,455
3.	Thuế và các khoản phải nộp Nhà nước	313	V.15	(432,854,610)	172,042,933,557
4.	Phải trả người lao động	314		25,768,315,332	30,859,450,978
5.	Chi phí phải trả ngắn hạn	315	V.16	49,406,990,709	32,493,088,110
6.	Phải trả nội bộ ngắn hạn	316		-	-
7.	Phải trả theo tiến độ kế hoạch hợp đồng xây dựng	317		-	-
8.	Doanh thu chưa thực hiện ngắn hạn	318		341,222,396	613,131,979
9.	Phải trả ngắn hạn khác	319	V.17a	278,849,426,411	23,045,571,051
10.	Vay và nợ thuê tài chính ngắn hạn	320	V.12a	360,315,882,528	149,594,560,650
11.	Dự phòng phải trả ngắn hạn	321		-	-
12.	Quỹ khen thưởng, phúc lợi	322		62,955,145,484	44,519,227,494
13.	Quỹ bình ổn giá	323		-	-
14.	Giao dịch mua bán lại trái phiếu Chính phủ	324		-	-
II.	Nợ dài hạn	330		1,222,316,912,127	1,021,648,012,074
1.	Phải trả người bán dài hạn	331		-	-
2.	Người mua trả tiền trước dài hạn	332		-	-
3.	Chi phí phải trả dài hạn	333		-	-
4.	Phải trả nội bộ về vốn kinh doanh	334		-	-
5.	Phải trả nội bộ dài hạn	335		-	-
6.	Doanh thu chưa thực hiện dài hạn	336		344,833,853	-
7.	Phải trả dài hạn khác	337	V.17b	39,607,174,699	44,998,094,179
8.	Vay và nợ thuê tài chính dài hạn	338	V.12b	1,182,087,195,243	976,372,209,563
9.	Trái phiếu chuyển đổi	339		-	-
10.	Cổ phiếu ưu đãi	340		-	-
11.	Thuế thu nhập hoãn lại phải trả	341		277,708,332	277,708,332
12.	Dự phòng phải trả dài hạn	342		-	-
13.	Quỹ phát triển khoa học và công nghệ	343		-	-

CÔNG TY CỔ PHẦN QUÊ HƯƠNG LIBERTY
BẢNG CÂN ĐỐI KẾ TOÁN HỢP NHẤT

ban hành theo TT 200/2014/TT-BTC ngày
22/12/2014.

Tại ngày 30 tháng 09 năm 2016

Đơn vị tính: Đồng Việt Nam


NGUỒN VỐN		Mã số	Thuyết minh	30/09/2016	01/01/2016
D.	VỐN CHỦ SỞ HỮU	400		2,518,588,722,831	2,553,953,846,636
I.	Vốn chủ sở hữu	410	V.18	2,518,588,722,831	2,553,953,846,636
1.	Vốn góp của chủ sở hữu	411		876,147,430,000	876,147,430,000
	- Cổ phiếu phổ thông có quyền biểu quyết	411a		876,147,430,000	876,147,430,000
	- Cổ phiếu ưu đãi	411b		-	-
2.	Thặng dư vốn cổ phần	412		917,438,966,365	917,438,966,365
3.	Quyền chọn chuyển đổi trái phiếu	413		-	-
4.	Vốn khác của chủ sở hữu	414		-	-
5.	Cổ phiếu quỹ	415		(1,970,000)	(1,970,000)
6.	Chênh lệch đánh giá lại tài sản	416		-	-
7.	Chênh lệch tỷ giá hối đoái	417		-	-
8.	Quỹ đầu tư phát triển	418		53,912,936,535	53,912,936,535
9.	Quỹ hỗ trợ sắp xếp doanh nghiệp	419		-	-
10.	Quỹ khác thuộc vốn chủ sở hữu	420		-	-
11.	Lợi nhuận sau thuế chưa phân phối	421		115,640,089,789	191,675,498,828
	- LNST chưa phân phối lũy kế đến cuối kỳ trước	421a		34,641,580,018	24,726,162,527
	- LNST chưa phân phối kỳ này	421b		80,998,509,771	166,949,336,301
12.	Nguồn vốn đầu tư XDCB	422		-	-
13.	Lợi ích cổ đông không kiểm soát	429		555,451,270,143	514,780,984,908
II.	Nguồn kinh phí, quỹ khác	430		-	-
1.	Nguồn kinh phí	431		-	-
2.	Nguồn kinh phí đã hình thành TSCĐ	432		-	-
TỔNG CỘNG NGUỒN VỐN		440		4,660,003,876,637	4,181,516,150,874

Người Lập



Phạm Sơn Tùng


Kế toán trưởng



Nguyễn Như Quỳnh

Tp.HCM, ngày 20 tháng 10 năm 2016

Tổng Giám đốc



Hoàng Trang

CÔNG TY CỔ PHẦN QUÊ HƯƠNG LIBERTY

BÁO CÁO LƯU CHUYỂN TIỀN TỆ HỢP NHẤT

(Theo phương pháp gián tiếp)

Cho kỳ hoạt động từ 01/01/2016 đến 30/09/2016

CHỈ TIÊU	Mã số	Thuyết minh	Từ 01/07/2016 đến 30/09/2016	Từ 01/01/2016 đến 30/09/2016
I. LƯU CHUYỂN TIỀN TỪ HOẠT ĐỘNG KINH DOANH				
1. Lợi nhuận trước thuế	01		26,328,384,939	113,818,044,336
2. Điều chỉnh cho các khoản :				
- Khấu hao tài sản cố định và bất động sản đầu tư	02	V.9-10	19,707,568,095	55,442,581,592
- Các khoản dự phòng	03		(814,039,832)	(742,039,832)
- Lãi, lỗ chênh lệch tỷ giá hối đoái do đánh giá lại các khoản mục tiền tệ có gốc ngoại tệ	04		(3,743,497,841)	(3,495,740,261)
- Lãi, lỗ từ hoạt động đầu tư	05		(3,931,690,431)	(16,613,227,159)
- Chi phí lãi vay	06	VI.4	38,017,266,887	79,004,170,351
- Các khoản điều chỉnh khác	07		(8,009,653,734)	(8,009,653,734)
3. Lợi nhuận từ hoạt động kinh doanh trước thay đổi vốn lưu động	08		67,554,338,083	219,404,135,293
- Tăng (-), giảm (+) các khoản phải thu	09		97,411,099,549	289,547,125,101
- Tăng (-), giảm (+) hàng tồn kho	10		(297,296,458)	499,070,824
- Tăng (+), giảm (-) các khoản phải trả (không kể lãi vay phải trả, thuế thu nhập phải nộp)	11		24,406,176,485	(126,878,590,873)
- Tăng (-), giảm (+) chi phí trả trước	12		22,849,636,716	46,375,147,435
- Tăng (-), giảm (+) chứng khoán kinh doanh	13		(9,334,892,380)	(9,334,892,380)
- Tiền lãi vay đã trả	14		26,081,922,643	(14,138,288,553)
- Thuế thu nhập doanh nghiệp đã nộp	15		(3,744,237,448)	(98,264,054,008)
- Tiền thu khác từ hoạt động kinh doanh	16		10,000,000	11,330,780,000
- Tiền chi khác từ hoạt động kinh doanh	17		(5,542,647,062)	(11,231,020,588)
Lưu chuyển tiền thuần từ hoạt động kinh doanh	20		219,394,100,128	307,309,412,251
II. LƯU CHUYỂN TIỀN TỪ HOẠT ĐỘNG ĐẦU TƯ				
1. Tiền chi để mua sắm, xây dựng TSCĐ và các TSDH khác	21		(169,447,547,048)	(343,260,245,484)
2. Tiền thu từ thanh lý, nhượng bán TSCĐ và các TSDH khác	22		(1,889,007,631)	237,719,641
3. Tiền chi cho vay, mua các công cụ nợ của đơn vị khác	23		(286,886,245,878)	(345,156,245,878)
4. Tiền thu hồi cho vay, bán lại các công cụ nợ của đơn vị khác	24		211,444,756,449	334,464,756,449
5. Tiền chi đầu tư góp vốn vào đơn vị khác	25		(258,860,000,000)	(327,080,750,714)
6. Tiền thu hồi đầu tư góp vốn vào đơn vị khác	26		28,220,634,553	45,308,420,967
7. Tiền thu từ lãi cho vay, cổ tức và lợi nhuận được chia	27		8,596,344,762	15,128,196,138
Lưu chuyển tiền thuần từ hoạt động đầu tư	30		(468,821,064,793)	(620,358,148,881)

CÔNG TY CỔ PHẦN QUÊ HƯƠNG LIBERTY

BÁO CÁO LƯU CHUYỂN TIỀN TỆ HỢP NHẤT

(Theo phương pháp gián tiếp)


Cho kỳ hoạt động từ 01/01/2016 đến 30/09/2016

CHỈ TIÊU	Mã số	Thuyết minh	Từ 01/07/2016 đến 30/09/2016	Từ 01/01/2016 đến 30/09/2016
III. LƯU CHUYỂN TIỀN TỪ HOẠT ĐỘNG TÀI CHÍNH				
1. Tiền thu từ phát hành cổ phiếu, nhận vốn góp của CSH	31			1,080,000,000
2. Tiền trả lại vốn góp cho các chủ sở hữu, mua lại cổ phiếu của doanh nghiệp đã phát hành	32			
3. Tiền thu từ đi vay	33		300,317,758,863	970,627,489,984
4. Tiền trả nợ gốc vay	34		(96,609,919,746)	(478,053,647,063)
5. Tiền trả nợ gốc thuê tài chính	35			
6. Cổ tức, lợi nhuận đã trả cho chủ sở hữu	36		(1,818,837,904)	(133,240,656,904)
Lưu chuyển tiền thuần từ hoạt động tài chính	40		201,889,001,213	360,413,186,017
Lưu chuyển tiền thuần trong kỳ (50 = 20+30+40)	50		(47,537,963,452)	47,364,449,387
Tiền và tương đương tiền đầu năm	60		371,043,148,429	276,388,493,170
Ảnh hưởng của thay đổi tỷ giá hối đoái quy đổi ngoại tệ	61		(84,759,997)	(332,517,577)
Tiền và tương đương tiền cuối năm (70 = 50+60+61)	70		<u>323,420,424,980</u>	<u>323,420,424,980</u>

Người lập biểu



Phạm Sơn Tùng

Kế toán trưởng


Nguyễn Như Quỳnh

Tp.HCM, ngày 20 tháng 10 năm 2016

Tổng Giám đốc




CÔNG TY CỔ PHẦN QUÊ HƯƠNG LIBERTY
 BÁO CÁO KẾT QUẢ HOẠT ĐỘNG KINH DOANH HỢP NHẤT
 Quý 3 năm 2016

năm số B02-DN/11N
 ban hành theo TT 200/2014/TT-BTC ngày 22/12/2014.

Đơn vị tính: Đồng Việt Nam


CHỈ TIÊU	Mã số	Thuyết minh	Quý 3		Lũy kế	
			Năm 2016	Năm 2015	Năm 2016	Năm 2015
1. Doanh thu bán hàng và cung cấp dịch vụ	01	VI.1	264,903,643,023	240,665,777,741	733,308,740,153	787,849,732,362
2. Các khoản giảm trừ doanh thu	02		156,821,605	540,375,213	315,196,420	1,583,934,046
3. Doanh thu thuần về bán hàng và cung cấp dịch vụ	10		264,746,821,418	240,125,402,528	732,993,543,733	786,265,798,316
4. Giá vốn hàng bán	11	VI.2	200,864,272,265	183,277,900,820	520,291,200,170	574,810,990,054
5. Lợi nhuận gộp về bán hàng và cung cấp dịch vụ (20 = 10 - 11)	20		63,882,549,153	56,847,501,708	212,702,343,563	211,454,808,262
6. Doanh thu hoạt động tài chính	21	VI.3	10,365,755,339	8,043,578,959	20,461,006,164	21,640,890,360
7. Chi phí tài chính	22	VI.4	31,042,759,957	36,550,285,146	72,807,288,303	113,038,645,203
<i>Trong đó: Chi phí lãi vay</i>	23		22,489,090,679	30,230,475,233	63,475,994,143	96,217,253,591
8. Phần lãi hoặc lỗ trong công ty liên doanh, liên kết	24		408,851,556	(1,397,720,358)	3,433,228,106	(3,136,447,795)
9. Chi phí bán hàng	25		909,918,932	-	1,672,145,612	338,619
10. Chi phí quản lý doanh nghiệp	26	VI.5	16,262,620,196	15,294,653,185	49,290,537,388	42,664,224,010
11. Lợi nhuận thuần từ hoạt động kinh doanh (30 = 20 + (21 - 22) + 24 - (25 + 26))	30		26,441,856,963	11,648,421,979	112,826,606,530	74,256,042,996
12. Thu nhập khác	31	VI.6	1,621,809,105	1,338,470,551	4,187,575,856	5,842,831,630
13. Chi phí khác	32	VI.7	1,735,281,129	502,021,935	3,196,138,050	1,438,054,660
14. Lợi nhuận khác (40 = 31 - 32)	40		(113,472,024)	836,448,616	991,437,806	4,404,776,970
15. Tổng lợi nhuận kế toán trước thuế (50 = 30 + 40)	50		26,328,384,939	12,484,870,595	113,818,044,336	78,660,819,966
16. Chi phí thuế TNDN hiện hành	51	VI.9	5,512,572,229	2,450,309,543	17,109,673,520	22,163,482,271
17. Chi phí thuế TNDN hoãn lại	52		-	-	-	(669,900,026)
18. Lợi nhuận sau thuế thu nhập doanh nghiệp (60 = 50 - 51 - 52)	60		20,815,812,710	10,034,561,052	96,708,370,816	57,167,237,721
19. Chia lãi hợp tác kinh doanh	61		311,213,879	-	622,427,758	296,393,821
20. Lợi nhuận sau thuế của công ty mẹ	62		19,704,640,080	6,494,675,828	82,386,328,866	49,174,817,648
21. Lợi nhuận sau thuế của cổ đông không kiểm soát	63		799,958,750	1,791,571,611	13,699,614,191	7,696,026,252
22. Lãi cơ bản trên cổ phiếu	70	VI.10	225	100	940	561
23. Lãi suy giảm trên cổ phiếu	71	VI.11	225	100	940	561

Người Lập


 Phạm Sơn Tùng

Kế toán trưởng


 Nguyễn Như Quỳnh



BẢN THUYẾT MINH BÁO CÁO TÀI CHÍNH HỢP NHẤT

Cho kỳ báo cáo kết thúc ngày 30 tháng 09 năm 2016

Đơn vị tính: Đồng Việt Nam

I. ĐẶC ĐIỂM HOẠT ĐỘNG CỦA DOANH NGHIỆP**1. Hình thức sở hữu vốn**

Công ty Cổ phần Quê Hương Liberty là công ty cổ phần được chuyển thể từ Doanh nghiệp nhà nước - Khách sạn Quê Hương - trực thuộc Tổng Công ty Du lịch Sài Gòn theo quyết định số 3621/QĐ-UB của Chủ tịch Ủy ban nhân dân Thành phố Hồ Chí Minh ban hành ngày 22 tháng 07 năm 2004 và Giấy chứng nhận đăng ký kinh doanh số 4103002630 ngày 03 tháng 09 năm 2004, do Sở Kế hoạch và Đầu tư Thành phố Hồ Chí Minh cấp.

Kể từ ngày 05 tháng 12 năm 2006, Công ty Cổ phần Khách sạn Quê Hương Liberty được đổi tên thành Công ty Cổ phần Quê Hương Liberty và hoạt động theo Giấy chứng nhận đăng ký kinh doanh thay đổi lần thứ 3 số 4103002630 ngày 18 tháng 05 năm 2007, thay đổi lần thứ 21 số 0303462927 ngày 21 tháng 05 năm 2015 do Sở Kế hoạch và Đầu tư Thành phố Hồ Chí Minh cấp.

Tên tiếng Anh: QUE HUONG LIBERTY CORPORATION

Trụ sở chính: 63-65 Hàm Nghi, Phường Nguyễn Thái Bình, Quận 1, Tp.HCM

2. Lĩnh vực kinh doanh

Khách sạn, nhà hàng, dịch vụ, kinh doanh bất động sản

3. Ngành nghề kinh doanh

Kinh doanh bất động sản, quyền sử dụng đất thuộc chủ sở hữu, chủ sử dụng hoặc đi thuê; Hoạt động vui chơi giải trí khác chưa được phân vào đâu; Sản xuất bia và mạch nha ủ men bia; Hoạt động dịch vụ hỗ trợ khác liên quan đến vận tải; Nhà hàng và các dịch vụ ăn uống phục vụ lưu động; Cắt tóc, làm đầu, gội đầu; Bán lẻ hàng hóa khác mới trong các cửa hàng chuyên doanh; Điều hành tua du lịch; Hoạt động dịch vụ tài chính khác chưa được phân vào đâu (trừ bảo hiểm và bảo hiểm xã hội); Vận tải hành khách đường bộ khác; Hoạt động thể thao khác; Hoạt động tư vấn quản lý; Dịch vụ lưu trú ngắn ngày; Dịch vụ tắm hơi, massage và các dịch vụ tăng cường sức khỏe tương tự (trừ hoạt động thể thao); Bán lẻ đồ uống trong các cửa hàng chuyên doanh; Bán lẻ sản phẩm thuốc lá, thuốc láo trong các cửa hàng chuyên doanh; Xây dựng nhà các loại; May trang phục (trừ trang phục từ da lông thú); Bán buôn vải, hàng may sẵn, giày dép; Bán buôn đồ dùng khác cho gia đình; Bán buôn vật liệu, thiết bị lắp đặt khác trong xây dựng.

4. Chu kỳ sản xuất, kinh doanh thông thường.

Chu kỳ sản xuất, kinh doanh của Công ty kéo dài trong vòng 12 tháng theo năm tài chính thông thường bắt đầu từ ngày 01 tháng 01 đến ngày 31 tháng 12.

5. Cấu trúc doanh nghiệp**5.1 Tổng số các Công ty con:**

- Số lượng các Công ty con được hợp nhất: 9 công ty con.
- Số lượng các Công ty con không được hợp nhất: không có.

5.2 Danh sách các công ty con được hợp nhất:

Tại ngày 30 tháng 09 năm 2016, Công ty có năm (06) công ty con sở hữu trực tiếp như sau:

Tên Công ty và Địa chỉ	Lĩnh vực kinh doanh	Tỷ lệ lợi ích	Tỷ lệ quyền biểu quyết
Công ty CP Đầu tư & Phát triển Tân Lộc 63-65 Hàm Nghi, Phường Nguyễn Thái Bình, Quận 1, Tp.HCM	Đầu tư, dịch vụ	99.98%	99.98%
Công ty CP Dịch vụ EZY 135 Hàm Nghi, Phường Nguyễn Thái Bình, Quận 1, Tp.HCM	Dịch vụ vận tải	51.00%	51.00%

BẢN THUYẾT MINH BÁO CÁO TÀI CHÍNH HỢP NHẤT

Cho kỳ báo cáo kết thúc ngày 30 tháng 09 năm 2016

Đơn vị tính: Đồng Việt Nam

Công ty Cổ phần Quản Lý Khách Sạn-Odyssea Tầng 19, Vincom Center, 72 Lê Thánh Tôn, Phường Bến Nghé, Quận 1, Tp.HCM	Khách sạn, nhà hàng, dịch vụ	65%	65%
Công ty Cổ phần Sài Gòn - Quê Hương 148 Trần Hưng Đạo, Phường Nguyễn Cư Trinh, Quận 1, Tp.HCM	Khách sạn, nhà hàng, dịch vụ, kinh doanh bất động sản	57.5%	57.5%
Công ty TNHH MTV Quản lý Avia 63-65 Hàm Nghi, Phường Nguyễn Thái Bình, Quận 1, Tp.HCM	Khách sạn, nhà hàng, dịch vụ, kinh doanh bất động sản	100%	100%
Công ty Cổ phần Caric 16 Đào Trí, Phường Phú Thuận, Quận 7, Tp.HCM	Xây dựng, Dịch vụ, Kinh doanh bất động sản	50.55%	50.55%

Tại ngày 30 tháng 09 năm 2016, Công ty có một (03) công ty con sở hữu gián tiếp như sau:

Tên Công ty và Địa chỉ	Lĩnh vực kinh doanh	Tỷ lệ lợi ích	Tỷ lệ quyền biểu quyết
Công ty TNHH MTV Khách sạn Quốc tế Bình Minh 148 Trần Hưng Đạo, Phường Nguyễn Cư Trinh, Quận 1, Tp.HCM	Khách sạn, nhà hàng, dịch vụ	57.5%	57.5%
Công ty TNHH MTV Du Lịch Khánh Hòa 01 Trần Hưng Đạo, Phường Lộc Thọ, Thành phố Nha Trang, tỉnh Khánh Hòa	Khách sạn, nhà hàng, dịch vụ	89.49%	89.49%
Công ty CP Vật phẩm Văn hóa Sài Gòn 1120 Võ Văn Kiệt, Phường 6, Quận 5, Tp.HCM	Thương mại, sản xuất và dịch vụ	50.32%	50.32%

5.3 Danh sách các công ty liên kết quan trọng được phản ánh trong báo cáo tài chính hợp nhất theo phương pháp vốn chủ sở hữu:

Tên Công ty và Địa chỉ	Lĩnh vực kinh doanh	Tỷ lệ lợi ích	Tỷ lệ quyền biểu quyết
Công ty Cổ phần Khatoco - Liberty Số 9 Biệt Thự, Phường Lộc Thọ, Thành phố Nha Trang, tỉnh Khánh Hòa	Khách sạn, nhà hàng, dịch vụ	22.26%	38.72%
Công ty Cổ phần Cảnh Quan Xanh 118 Nguyễn Đình Chiểu, phường Đa Kao, Quận 1, Tp.HCM	Thương mại, Dịch vụ, Xây dựng	24.05%	24.05%
Công ty Cổ phần Du lịch Khánh Tâm 22A-B, Hùng Vương, Phường Lộc Thọ, Thành phố Nha Trang, tỉnh Khánh Hòa	Khách sạn, nhà hàng, dịch vụ	14.95%	26%

6 Tuyên bố về khả năng so sánh thông tin trên Báo cáo tài chính

Một số số liệu trình bày trong Báo cáo tài chính hợp nhất cho năm tài chính kết thúc ngày 31 tháng 12 năm 2016 không so sánh được với số liệu tương ứng của năm trước do áp dụng Thông tư số 200/2014/TT-BTC ngày 22/12/2014 của Bộ Tài chính trong việc lập và trình bày Báo cáo tài chính hợp nhất. Các quy định có thay đổi ảnh hưởng đến số liệu so sánh trong Báo cáo tài chính hợp nhất của Công ty như sau:

BẢN THUYẾT MINH BÁO CÁO TÀI CHÍNH HỢP NHẤT

Cho kỳ báo cáo kết thúc ngày 30 tháng 09 năm 2016

Đơn vị tính: Đồng Việt Nam

- Phương pháp kế toán xác định lãi trên cổ phiếu trong trường hợp Quỹ khen thưởng, phúc lợi được trích từ lợi nhuận sau thuế;
- Lợi thế thương mại phát sinh từ việc đầu tư vào các đơn vị hạch toán theo phương pháp vốn chủ sở hữu không được phân bổ dần.

II. NIÊN ĐỘ KẾ TOÁN, ĐƠN VỊ TIỀN TỆ SỬ DỤNG TRONG KẾ TOÁN**1. Niên độ kế toán**

Niên độ kế toán của Công ty và các công ty con bắt đầu từ ngày 01 tháng 01 và kết thúc ngày 31 tháng 12 hàng năm.

2. Đơn vị tiền tệ sử dụng trong kế toán

Đồng Việt Nam (VND) được sử dụng làm đơn vị tiền tệ để ghi sổ kế toán.

III. CHUẨN MỰC VÀ CHẾ ĐỘ KẾ TOÁN ÁP DỤNG**1. Chế độ kế toán áp dụng**

Công ty áp dụng Chế độ kế toán doanh nghiệp Việt Nam theo hướng dẫn tại Thông tư số 200/2014/TT-BTC được Bộ Tài chính Việt Nam ban hành ngày 22/12/2014, thay thế cho Chế độ kế toán doanh nghiệp ban hành theo Quyết định số 15/2006/QĐ-BTC ngày 20/3/2006 của Bộ trưởng Bộ Tài chính và Thông tư số 244/2009/TT-BTC ngày 31/12/2009 của Bộ Tài chính.

Công ty áp dụng Thông tư 202/2014/TT-BTC ("Thông tư 202") được Bộ Tài chính Việt Nam ban hành ngày 22/12/2014 hướng dẫn phương pháp lập và trình bày Báo cáo tài chính hợp nhất. Thông tư 202 thay thế cho các hướng dẫn trước đây trong phần XIII Thông tư số 161/2007/TT-BTC ban hành ngày 31/12/2007 của Bộ Tài chính.

2. Tuyên bố về việc tuân thủ chuẩn mực kế toán và chế độ kế toán.

Chúng tôi đã thực hiện công việc kế toán lập và trình bày báo cáo tài chính hợp nhất theo các chuẩn mực kế toán Việt Nam, chế độ kế toán doanh nghiệp Việt Nam và các quy định pháp lý có liên quan. Báo cáo tài chính hợp nhất đã được trình bày một cách trung thực và hợp lý về tình hình tài chính hợp nhất, kết quả kinh doanh hợp nhất và các luồng tiền của doanh nghiệp.

Việc lựa chọn số liệu và thông tin cần phải trình bày trong bản Thuyết minh báo cáo tài chính hợp nhất được thực hiện theo nguyên tắc trọng yếu quy định tại chuẩn mực kế toán Việt Nam số 21 "Trình bày Báo Cáo Tài Chính".

IV. CÁC CHÍNH SÁCH KẾ TOÁN ÁP DỤNG**1. Các thay đổi trong các chính sách kế toán và thuyết minh:**

Các chính sách kế toán của Nhóm Công ty sử dụng để lập các báo cáo tài chính hợp nhất cho năm hiện hành được áp dụng nhất quán với các chính sách đã được sử dụng để lập các báo cáo tài chính hợp nhất cho năm tài chính kết thúc ngày 31 tháng 12 năm 2014, ngoại trừ các thay đổi trong các chính sách kế toán trình bày dưới đây:

1. Thông tư số 200/2014/TT-BTC hướng dẫn chế độ kế toán doanh nghiệp

Ngày 22 tháng 12 năm 2014, Bộ Tài Chính đã ban hành Thông tư số 200/2014/TT-BTC hướng dẫn chế độ kế toán doanh nghiệp ("Thông tư 200") thay thế cho Chế độ kế toán doanh nghiệp ban hành theo Quyết định số 15/2006/QĐ-BTC ngày 20/3/2006 của Bộ trưởng Bộ Tài chính và Thông tư số 244/2009/TT-BTC ngày 31/12/2009 của Bộ Tài chính và có hiệu lực áp dụng từ năm tài chính bắt đầu từ hoặc sau ngày 01 tháng 01 năm 2015.

Nhóm Công ty áp dụng các thay đổi về chính sách kế toán theo quy định tại Thông tư 200 trên cơ sở phi hồi tố do Thông tư 200 không yêu cầu áp dụng hồi tố đối với các thay đổi này. Nhóm Công ty cũng đã trình bày lại số liệu tương ứng của kỳ trước đối với một số chỉ tiêu cho phù hợp với cách trình bày theo Thông tư 200 trong Báo cáo tài chính hợp nhất của kỳ này.

2. Thông tư số 202/2014/TT-BTC hướng dẫn phương pháp lập và trình bày Báo cáo tài chính hợp nhất

Ngày 22 tháng 12 năm 2014, Bộ Tài Chính đã ban hành Thông tư số 202/2014/TT-BTC hướng dẫn phương pháp lập và trình bày Báo cáo tài chính hợp nhất thay thế cho phần XIII- Thông tư 161/2007/TT-BTC ban hành ngày 31 tháng 12 năm 2007 của Bộ Tài chính, và có hiệu lực áp dụng cho việc lập và trình bày Báo cáo tài chính hợp nhất từ năm tài chính bắt đầu từ hoặc sau ngày 01 tháng 01 năm 2015.

BẢN THUYẾT MINH BÁO CÁO TÀI CHÍNH HỢP NHẤT

Cho kỳ báo cáo kết thúc ngày 30 tháng 09 năm 2016

Đơn vị tính: Đồng Việt Nam

Nhóm Công ty áp dụng các thay đổi về chính sách kế toán theo quy định tại Thông tư 202 trên cơ sở phi hồi tố do Thông tư 202 không yêu cầu áp dụng hồi tố đối với các thay đổi này.

2. Cơ sở hợp nhất báo cáo tài chính

Báo cáo tài chính hợp nhất bao gồm các báo cáo tài chính của Công ty Cổ phần Quê Hương Liberty và các Công ty con (Nhóm Công ty) cho năm tài chính kết thúc ngày 31 tháng 12 năm 2016.

Các Công ty con được hợp nhất toàn bộ kể từ ngày mua, là ngày Nhóm Công ty thực sự nắm quyền kiểm soát các Công ty con, và chấm dứt vào ngày Nhóm Công ty thực sự chấm dứt quyền kiểm soát các Công ty con.

Các báo cáo tài chính của các Công ty con được lập cùng kỳ kế toán với Công ty Cổ phần Quê Hương Liberty theo các chính sách kế toán thống nhất với các chính sách kế toán của Công ty Cổ phần Quê Hương Liberty. Các bút toán điều chỉnh đã được thực hiện đối với bất kỳ chính sách kế toán nào có điểm khác biệt nhằm đảm bảo tính thống nhất giữa các Công ty con và Công ty Cổ phần Quê Hương Liberty.

Tất cả các số dư giữa các đơn vị trong cùng Nhóm Công ty và các khoản doanh thu, thu nhập, chi phí phát sinh từ các giao dịch trong nội bộ Nhóm Công ty, kể cả các khoản lãi chưa thực hiện phát sinh từ các giao dịch trong nội bộ Nhóm Công ty đang nằm trong giá trị tài sản được loại trừ hoàn toàn.

Các khoản lỗ chưa thực hiện phát sinh từ các giao dịch nội bộ đang phản ánh trong giá trị tài sản cũng được loại bỏ trừ khi chi phí gây ra khoản lỗ đó không thể thu hồi được.

Lợi ích của các cổ đông không kiểm soát là phần lợi ích trong lãi hoặc lỗ, và trong tài sản thuần của các Công ty con không được nắm giữ bởi Công ty, được trình bày riêng biệt trên Báo cáo kết quả hoạt động kinh doanh hợp nhất và được trình bày riêng biệt với phần vốn chủ sở hữu của các cổ đông của Nhóm Công ty trong phần Vốn chủ sở hữu trên Bảng cân đối kế toán hợp nhất.

Các khoản lỗ phát sinh tại công ty con được phân bổ tương ứng với phần sở hữu của cổ đông không kiểm soát, kể cả trường hợp hợp số lỗ đó lớn hơn phần sở hữu của cổ đông không kiểm soát trong tài sản thuần của công ty con.

Lợi thế thương mại (hoặc lãi từ giao dịch mua rẻ) phát sinh từ giao dịch mua Công ty con là chênh lệch giữa giá phí khoản đầu tư và giá trị hợp lý của tài sản thuần có thể xác định được của công ty con tại ngày mua. Lợi thế thương mại được phân bổ dần đều trong thời gian hữu ích được ước tính tối đa không quá 10 năm. Định kỳ, Nhóm Công ty đánh giá lại tổn thất lợi thế thương mại, nếu có bằng chứng cho thấy số lợi thế thương mại bị tổn thất lớn hơn số phân bổ hàng năm thì phân bổ theo số lợi thế thương mại bị tổn thất ngay trong kỳ phát sinh.

Thay đổi tỷ lệ sở hữu của Nhóm Công ty trong Công ty con

* Khi Nhóm Công ty tiếp tục đầu tư vào công ty con để tăng tỷ lệ lợi ích nắm giữ, phần chênh lệch giữa giá phí khoản đầu tư thêm và giá trị ghi sổ của tài sản thuần của công ty con mua thêm được ghi nhận trực tiếp vào lợi nhuận sau thuế chưa phân phối trên Bảng cân đối kế toán hợp nhất.

* Khi giao dịch thoái vốn không làm Nhóm Công ty mất quyền kiểm soát đối với Công ty con, toàn bộ chênh lệch giữa số thu từ việc thoái vốn tại công ty con và giá trị phần tài sản thuần của công ty con bị thoái vốn cộng với (+) giá trị phần lợi thế thương mại chưa phân bổ hết được ghi nhận vào Lợi nhuận sau thuế chưa phân phối trên Bảng cân đối kế toán hợp nhất.

* Khi giao dịch thoái vốn dẫn đến việc Nhóm Công ty mất quyền kiểm soát đối với Công ty con, toàn bộ chênh lệch giữa số thu từ việc thoái vốn tại công ty con và giá trị phần tài sản thuần của công ty con bị thoái vốn cộng với (+) giá trị phần lợi thế thương mại chưa phân bổ hết được ghi nhận vào Báo cáo kết quả hoạt động kinh doanh hợp nhất. Sau khi thoái vốn phần lợi ích còn lại trong công ty con trước đó được ghi nhận theo giá trị ghi sổ còn lại của khoản đầu tư trên báo cáo tài chính riêng của Công ty mẹ, sau khi được điều chỉnh theo tỷ lệ tương ứng cho những thay đổi trong vốn chủ sở hữu kể từ ngày mua (phương pháp vốn chủ sở hữu) nếu Nhóm Công ty vẫn còn ảnh hưởng đáng kể trong đơn vị nhận đầu tư, hoặc trình bày theo giá gốc của khoản đầu tư còn lại nếu không còn ảnh hưởng đáng kể.

3. Các loại tỷ giá hối đoái áp dụng trong kế toán

Công ty thực hiện quy đổi đồng ngoại tệ ra đồng Việt Nam căn cứ vào tỷ giá giao dịch thực tế.

Nguyên tắc xác định tỷ giá giao dịch thực tế

BẢN THUYẾT MINH BÁO CÁO TÀI CHÍNH HỢP NHẤT

Cho kỳ báo cáo kết thúc ngày 30 tháng 09 năm 2016

Đơn vị tính: Đồng Việt Nam

Tất cả các giao dịch bằng ngoại tệ phát sinh trong kỳ (mua bán ngoại tệ, ghi nhận nợ phải thu, nợ phải trả, các giao dịch mua sắm tài sản) được hạch toán theo tỷ giá thực tế tại thời điểm giao dịch phát sinh.

Số dư cuối kỳ của các khoản mục tiền tệ (tiền, tương đương tiền, các khoản phải thu và phải trả, ngoại trừ các khoản mục khoản trả trước cho người bán, người mua trả tiền trước, chi phí trả trước, các khoản đặt cọc) có gốc ngoại tệ được đánh giá lại theo tỷ giá giao dịch thực tế công bố tại thời điểm lập báo cáo tài chính:

- Tỷ giá giao dịch thực tế khi đánh giá lại các khoản mục tiền tệ có gốc ngoại tệ được phân loại là tài sản: áp dụng theo tỷ giá mua ngoại tệ của Ngân hàng TMCP Đông Á. Tỷ giá mua quy đổi tại ngày 30/09/2016: 22.275 VND/USD.

Chênh lệch tỷ giá phát sinh trong kỳ từ các giao dịch bằng ngoại tệ và chênh lệch tỷ giá do đánh giá lại các khoản mục tiền tệ có gốc ngoại tệ tại ngày kết thúc kỳ kế toán sau khi bù trừ chênh lệch tăng và chênh lệch giảm được ghi nhận vào kết quả hoạt động kinh doanh.

4. Nguyên tắc ghi nhận các khoản tiền và tương đương tiền

Tiền bao gồm tiền mặt, tiền gửi ngân hàng không kỳ hạn, tiền đang chuyển.

Các khoản tương đương tiền bao gồm các khoản tiền gửi có kỳ hạn và các khoản đầu tư ngắn hạn có thời hạn gốc không quá ba tháng, có tính thanh khoản cao, có khả năng chuyển đổi dễ dàng thành các lượng tiền xác định và không có nhiều rủi ro trong chuyển đổi thành tiền.

5. Nguyên tắc kế toán các khoản đầu tư tài chính**Nguyên tắc kế toán đối với các khoản đầu tư nắm giữ đến ngày đáo hạn**

Các khoản đầu tư nắm giữ đến ngày đáo hạn bao gồm: các khoản tiền gửi ngân hàng có kỳ hạn với mục đích thu lãi hàng kỳ.

Các khoản đầu tư nắm giữ đến ngày đáo hạn được ghi nhận ban đầu theo giá gốc bao gồm giá mua và các chi phí liên quan đến giao dịch mua các khoản đầu tư.

Nguyên tắc kế toán đối với các khoản cho vay

Các khoản cho vay là các khoản cho vay bằng kế ước, hợp đồng, thỏa thuận vay giữa 2 bên với mục đích thu lãi hàng kỳ và được ghi nhận theo giá gốc trừ các khoản dự phòng phải thu khó đòi. Dự phòng phải thu khó đòi của các khoản cho vay được lập căn cứ vào mức ước tính cho phần giá trị bị tổn thất đã quá hạn thanh toán, chưa quá hạn nhưng có thể không đòi được do khách vay không có khả năng thanh toán.

Nguyên tắc kế toán các khoản đầu tư vào công ty liên kết

Khoản đầu tư vào công ty liên kết được ghi nhận khi Công ty nắm giữ từ 20% đến dưới 50% quyền biểu quyết của các công ty được đầu tư, có ảnh hưởng đáng kể, nhưng không nắm quyền kiểm soát trong các quyết định về chính sách tài chính và hoạt động tại các công ty này. Các khoản đầu tư vào công ty liên kết được phản ánh trên báo cáo tài chính hợp nhất theo phương pháp vốn chủ sở hữu.

Theo phương pháp vốn chủ sở hữu, các khoản vốn góp ban đầu được ghi nhận theo giá gốc, sau đó được điều chỉnh theo những thay đổi của phần sở hữu của bên góp vốn trong tài sản thuần của Công ty liên kết, liên doanh sau khi mua. Báo cáo kết quả kinh doanh hợp nhất phản ánh phần sở hữu của Công ty trong kết quả hoạt động kinh doanh của Công ty liên kết, liên doanh sau khi mua thành một chỉ tiêu riêng biệt.

Lợi thế thương mại phát sinh từ việc đầu tư vào Công ty liên kết, liên doanh được trình bày gộp vào giá trị ghi sổ của khoản đầu tư. Công ty không phân bổ lợi thế thương mại này mà thực hiện đánh giá hàng năm xem lợi thế thương mại có bị suy giảm hay không.

Báo cáo tài chính của Công ty liên kết, liên doanh được lập cùng kỳ kế toán với Báo cáo tài chính của Công ty và sử dụng các chính sách kế toán nhất quán. Các điều chỉnh hợp nhất thích hợp đã được thực hiện để đảm bảo các chính sách kế toán được áp dụng nhất quán với Công ty trong trường hợp cần thiết.

Nguyên tắc kế toán các khoản đầu tư góp vốn vào đơn vị khác

Khoản đầu tư góp vốn vào đơn vị khác là khoản Công ty đầu tư vào công cụ vốn của đơn vị khác nhưng không có quyền kiểm soát hoặc đồng kiểm soát, không có ảnh hưởng đáng kể đối với bên được đầu tư.

Các khoản đầu tư được ghi nhận theo giá gốc, bao gồm giá mua và các chi phí liên quan trực tiếp đến việc đầu tư. Trường hợp đầu tư bằng tài sản phi tiền tệ, giá trị khoản đầu tư được ghi nhận theo giá trị hợp lý của tài sản phi tiền tệ tại thời điểm phát sinh.

BẢN THUYẾT MINH BÁO CÁO TÀI CHÍNH HỢP NHẤT

Cho kỳ báo cáo kết thúc ngày 30 tháng 09 năm 2016

Đơn vị tính: Đồng Việt Nam

Phương pháp lập dự phòng tổn thất đầu tư:

Khoản đầu tư mà Công ty nắm giữ lâu dài (không phân loại là chứng khoán kinh doanh) và không có ảnh hưởng đáng kể đối với bên được đầu tư, việc lập dự phòng được thực hiện căn cứ vào khoản lỗ được ghi nhận trên báo cáo tài chính của bên được đầu tư.

6. Nguyên tắc ghi nhận các khoản phải thu thương mại và phải thu khác:

Nguyên tắc ghi nhận các khoản phải thu: theo giá gốc trừ dự phòng cho các khoản phải thu khó đòi.

Việc phân loại các khoản phải thu là phải thu khách hàng, phải thu nội bộ và phải thu khác tùy thuộc theo tính chất của giao dịch phát sinh hoặc quan hệ giữa công ty và đối tượng phải thu.

Phương pháp lập dự phòng phải thu khó đòi: dự phòng phải thu khó đòi được ước tính cho phần giá trị ị tổn thất của các khoản nợ phải thu và các khoản đầu tư nắm giữ đến ngày đáo hạn khác có bản chất tương tự các khoản phải thu khó có khả năng thu hồi đã quá hạn thanh toán, chưa quá hạn nhưng có thể không đòi được do khách nợ không có khả năng thanh toán vì lâm vào tình trạng phá sản, đang làm thủ tục giải thể, mất tích, bỏ trốn...

7. Nguyên tắc ghi nhận hàng tồn kho:

Nguyên tắc ghi nhận hàng tồn kho: Hàng tồn kho được ghi nhận theo giá gốc (-) trừ dự phòng giảm giá và dự phòng cho hàng tồn kho lỗi thời, mất phẩm chất.

Giá gốc hàng tồn kho được xác định như sau:

Nguyên liệu, vật liệu, hàng hóa: bao gồm giá mua, chi phí vận chuyển và các chi phí liên quan trực tiếp khác phát sinh để có được hàng tồn kho ở địa điểm và trạng thái hiện tại.

Phương pháp tính giá trị hàng tồn kho: Theo giá bình quân gia quyền.

Hạch toán hàng tồn kho: Phương pháp kê khai thường xuyên.

Phương pháp lập dự phòng giảm giá hàng tồn kho: Dự phòng cho hàng tồn kho được trích lập khi giá trị thu ần có thể thực hiện được của hàng tồn kho nhỏ hơn giá gốc. Giá trị thu ần có thể thực hiện được là giá bán ước tính trừ đi chi phí ước tính để hoàn thành sản phẩm và chi phí bán hàng ước tính. Số dự phòng giảm giá hàng tồn kho là số chênh lệch giữa giá gốc hàng tồn kho lớn hơn giá trị thuần có thể thực hiện được của chúng. Dự phòng giảm giá hàng tồn kho được lập cho từng mặt hàng tồn kho có giá gốc lớn hơn giá trị thuần có thể thực hiện được.

8. Nguyên tắc ghi nhận và khấu hao tài sản cố định (TSCD):**8.1 Nguyên tắc ghi nhận TSCD hữu hình:**

Tài sản cố định hữu hình được ghi nhận theo nguyên giá trừ đi (-) giá trị hao mòn lũy kế. Nguyên giá là toàn bộ các chi phí mà doanh nghiệp phải bỏ ra để có được tài sản cố định tính đến thời điểm đưa tài sản đó vào trạng thái sẵn sàng sử dụng theo dự tính. Các chi phí phát sinh sau ghi nhận ban đầu chỉ được ghi tăng nguyên giá tài sản cố định nếu các chi phí này chắc chắn làm tăng lợi ích kinh tế trong tương lai do sử dụng tài sản đó. Các chi phí không thỏa mãn điều kiện trên được ghi nhận là chi phí trong kỳ.

Khi tài sản cố định được bán hoặc thanh lý, nguyên giá và khấu hao lũy kế được xóa sổ và bất kỳ khoản lãi lỗ nào phát sinh từ việc thanh lý đều được tính vào thu nhập hay chi phí trong kỳ.

Tài sản cố định hữu hình mua sắm

Nguyên giá tài sản cố định bao gồm giá mua (trừ (-) các khoản được chiết khấu thương mại hoặc giảm giá), các khoản thuế (không bao gồm các khoản thuế được hoàn lại) và các chi phí liên quan trực tiếp đến việc đưa tài sản vào trạng thái sẵn sàng sử dụng, như chi phí lắp đặt, chạy thử, chuyên gia và các chi phí liên quan trực tiếp khác.

Tài sản cố định hình thành do đầu tư xây dựng theo phương thức giao thầu, nguyên giá là giá quyết toán công trình đầu tư xây dựng, các chi phí liên quan trực tiếp khác và lệ phí trước bạ (nếu có).

Tài sản cố định là nhà cửa, vật kiến trúc gắn liền với quyền sử dụng đất thì giá trị quy ền sử dụng đất được xác định riêng biệt và ghi nhận là tài sản cố định vô hình.

8.2 Nguyên tắc ghi nhận TSCD vô hình:

BẢN THUYẾT MINH BÁO CÁO TÀI CHÍNH HỢP NHẤT

Cho kỳ báo cáo kết thúc ngày 30 tháng 09 năm 2016

Đơn vị tính: Đồng Việt Nam

Tài sản cố định vô hình được ghi nhận theo nguyên giá trừ đi (-) giá trị hao mòn lũy kế. Nguyên giá tài sản cố định vô hình là toàn bộ các chi phí mà doanh nghiệp phải bỏ ra để có được tài sản cố định vô hình tính đến thời điểm đưa tài sản đó vào sử dụng theo dự kiến.

Mua tài sản cố định vô hình riêng biệt

Nguyên giá tài sản cố định vô hình mua riêng biệt bao gồm giá mua (trừ (-) các khoản được chiết khấu thương mại hoặc giảm giá), các khoản thuế (không bao gồm các khoản thuế được hoàn lại) và các chi phí liên quan trực tiếp đến việc đưa tài sản vào trạng thái sẵn sàng sử dụng. Khi quyền sử dụng đất được mua cùng với nhà cửa, vật kiến trúc trên đất thì giá trị quyền sử dụng đất được xác định riêng biệt và ghi nhận là tài sản cố định vô hình.

Tài sản cố định vô hình là quyền sử dụng đất

Nguyên giá tài sản cố định vô hình là quyền sử dụng đất là số tiền trả khi nhận chuyển nhượng quyền sử dụng đất hợp pháp từ người khác, chi phí đền bù, giải phóng mặt bằng, san lấp mặt bằng, lệ phí trước bạ..

Phần mềm máy vi tính

Phần mềm máy tính là toàn bộ các chi phí mà Công ty đã chi ra tính đến thời điểm đưa phần mềm vào sử dụng.

8.3 Phương pháp khấu hao TSCĐ

Tài sản cố định được khấu hao theo phương pháp đường thẳng dựa trên thời gian sử dụng ước tính của tài sản. Thời gian hữu dụng ước tính là thời gian mà tài sản phát huy được tác dụng cho sản xuất kinh doanh.

Thời gian hữu dụng ước tính của các TSCĐ như sau:

Nhà xưởng, vật kiến trúc	25 - 50 năm
Máy móc, thiết bị	05 - 07 năm
Phương tiện vận tải	06 năm
Thiết bị dụng cụ quản lý	03 - 06 năm
Tài sản cố định khác	03 - 05 năm
Phần mềm máy vi tính	03 năm

Quyền sử dụng đất có thời hạn được khấu hao phù hợp với thời hạn trên giấy chứng nhận quyền sử dụng đất.

Quyền sử dụng đất vô thời hạn được ghi nhận theo giá gốc và không tính khấu hao.

9. Nguyên tắc kế toán các hợp đồng hợp tác kinh doanh (BCC)

Công ty ghi nhận các khoản nhận về cho BCC theo giá gốc và phản ánh là nợ phải trả khác, không ghi nhận vào vốn chủ sở hữu.

BCC phân chia lợi nhuận**Trường hợp Công ty thực hiện phân chia lợi nhuận BCC**

Nếu BCC quy định các bên khác trong BCC chỉ được phân chia lợi nhuận nếu kết quả hoạt động của BCC có lãi, đồng thời phải gánh chịu lỗ, Công ty áp dụng phương pháp kế toán BCC chia doanh thu để ghi nhận doanh thu, chi phí và kết quả kinh doanh tương ứng với phần được chia theo thỏa thuận của BCC.

Trường hợp Công ty nhận lợi nhuận được chia từ BCC

Nếu BCC quy định các bên khác tham gia BCC được hưởng một khoản lợi nhuận cố định, Công ty ghi nhận doanh thu cho thuê tài sản đối với khoản được chia từ BCC.

10. Nguyên tắc ghi nhận chi phí xây dựng cơ bản dở dang:

Chi phí xây dựng cơ bản dở dang được ghi nhận theo giá gốc. Chi phí này bao gồm toàn bộ chi phí cần thiết để mua sắm mới tài sản cố định, xây dựng mới hoặc sửa chữa, cải tạo, mở rộng hay trang bị ại kỹ thuật công trình như: Chi phí xây dựng; chi phí thiết bị; chi phí bồi thường, hỗ trợ và tái định cư; chi phí quản lý dự án; chi phí tư vấn đầu tư xây dựng và các chi phí khác. Chi phí này được kết chuyển ghi tăng tài sản khi công trình hoàn thành, việc nghiệm thu tổng thể đã thực hiện xong, tài sản được bàn giao và đưa vào trạng thái sẵn sàng sử dụng.

BẢN THUYẾT MINH BÁO CÁO TÀI CHÍNH HỢP NHẤT

Cho kỳ báo cáo kết thúc ngày 30 tháng 09 năm 2016

Đơn vị tính: Đồng Việt Nam

11. Nguyên tắc ghi nhận chi phí trả trước

Chi phí trả trước tại công ty bao gồm các chi phí thực tế đã phát sinh nhưng có liên quan đến kết quả hoạt động kinh doanh của nhiều kỳ kế toán. Chi phí trả trước của công ty bao gồm các chi phí sau: công cụ dụng cụ; chi phí sửa chữa tài sản cố định...

Phương pháp phân bổ chi phí trả trước: Việc tính và phân bổ chi phí trả trước vào chi phí hoạt động kinh doanh từng kỳ theo phương pháp đường thẳng. Căn cứ vào tính chất và mức độ từng loại chi phí mà có thời gian phân bổ như sau: chi phí trả trước ngắn hạn phân bổ trong vòng 12 tháng; chi phí trả trước dài hạn phân bổ từ 12 tháng đến 36 tháng.

12. Nguyên tắc ghi nhận nợ phải trả

Các khoản nợ phải trả được ghi nhận theo nguyên giá và không thấp hơn nghĩa vụ phải thanh toán.

Công ty thực hiện phân loại các khoản nợ phải trả là phải trả người bán, phải trả nội bộ, phải trả khác tùy thuộc theo tính chất của giao dịch phát sinh hoặc quan hệ giữa công ty và đối tượng phải trả.

Các khoản nợ phải trả được theo dõi chi tiết theo kỳ hạn phải trả, đối tượng phải trả, loại nguyên tệ phải trả (bao gồm việc đánh giá lại nợ phải trả thỏa mãn định nghĩa các khoản mục tiền tệ có gốc ngoại tệ) và các yếu tố khác theo nhu cầu quản lý của Công ty.

Tại thời điểm lập báo cáo tài chính, Công ty ghi nhận ngay một khoản phải trả khi có các bằng chứng cho thấy một khoản tồn thất có khả năng chắc chắn xảy ra theo nguyên tắc thận trọng.

13. Nguyên tắc ghi nhận vay

Giá trị các khoản vay được ghi nhận là tổng số tiền đi vay của các ngân hàng (không bao gồm các khoản vay dưới hình thức phát hành trái phiếu hoặc phát hành cổ phiếu ưu đãi có điều khoản bắt buộc bên phát hành phải mua lại tại một thời điểm nhất định trong tương lai).

Các khoản vay được theo dõi chi tiết theo từng đối tượng cho vay, cho nợ, từng kế ước vay nợ và từng loại tài sản vay nợ.

14. Nguyên tắc ghi nhận và vốn hóa các khoản chi phí đi vay:

Nguyên tắc ghi nhận chi phí đi vay: lãi tiền vay và các chi phí khác phát sinh liên quan trực tiếp đến các khoản vay của doanh nghiệp được ghi nhận như khoản chi phí sản xuất, kinh doanh trong kỳ, trừ khi chi phí này phát sinh từ các khoản vay liên quan trực tiếp đến việc đầu tư xây dựng hoặc sản xuất tài sản dở dang được tính vào giá trị tài sản đó (được vốn hóa) khi có đủ điều kiện quy định tại chuẩn mực kế toán số 16 " Chi phí đi vay".

Tỷ lệ vốn hóa được sử dụng để xác định chi phí đi vay được vốn hóa trong kỳ: Trường hợp phát sinh các khoản vốn vay chung, trong đó có sử dụng cho mục đích đầu tư xây dựng hoặc sản xuất một tài sản dở dang thì số chi phí đi vay có đủ điều kiện vốn hóa trong mỗi kỳ kế toán được xác định theo tỷ lệ vốn hóa đối với chi phí lũy kế bình quân gia quyền phát sinh cho việc đầu tư xây dựng hoặc sản xuất tài sản đó. Tỷ lệ vốn hóa được tính theo tỷ lệ lãi suất bình quân gia quyền của các khoản vay chưa trả trong kỳ của doanh nghiệp. Chi phí đi vay được vốn hóa trong kỳ không được vượt quá tổng số chi phí đi vay phát sinh trong kỳ đó.

15. Nguyên tắc ghi nhận chi phí phải trả:

Chi phí phải trả bao gồm chi phí lãi vay, hoa hồng ... đã phát sinh trong kỳ báo cáo nhưng thực tế chưa chi trả. Các chi phí này được ghi nhận dựa trên ước tính hợp lý về số tiền phải trả theo các hợp đồng, thỏa thuận ...

16. Nguyên tắc ghi nhận vốn chủ sở hữu

Nguyên tắc ghi nhận vốn góp của chủ sở hữu:

Vốn góp của chủ sở hữu được hình thành từ số tiền đã góp vốn ban đầu, góp bổ sung của các cổ đông. Vốn góp của chủ sở hữu được ghi nhận theo số vốn thực tế đã góp bằng tiền hoặc bằng tài sản tính theo mệnh giá của cổ phiếu đã phát hành khi mới thành lập, hoặc huy động thêm để mở rộng quy mô hoạt động của Công ty.

BẢN THUYẾT MINH BÁO CÁO TÀI CHÍNH HỢP NHẤT

Cho kỳ báo cáo kết thúc ngày 30 tháng 09 năm 2016

Đơn vị tính: Đồng Việt Nam

Thặng dư vốn cổ phần: Phản ánh khoản chênh lệch tăng giữa giá phát hành cổ phiếu so với mệnh giá khi phát hành lần đầu hoặc phát hành bổ sung cổ phiếu và chênh lệch tăng, giảm giữa số tiền thực tế thu được so với giá mua lại khi tái phát hành cổ phiếu quỹ. Trường hợp mua lại cổ phiếu để hủy bỏ ngay tại ngày mua thì giá trị cổ phiếu được ghi giảm nguồn vốn kinh doanh tại ngày mua là giá thực tế mua lại và cũng phải ghi giảm nguồn vốn kinh doanh chi tiết theo mệnh giá và phần thặng dư vốn cổ phần của cổ phiếu mua lại.

Nguyên tắc ghi nhận lợi nhuận chưa phân phối.

Lợi nhuận sau thuế chưa phân phối được ghi nhận là số lợi nhuận (hoặc lỗ) từ kết quả hoạt động kinh doanh của Công ty sau khi trừ (-) chi phí thuế thu nhập doanh nghiệp của kỳ hiện hành và các khoản điều chỉnh do áp dụng hồi tố thay đổi chính sách kế toán, điều chỉnh hồi tố sai sót trọng yếu của các năm trước.

Việc phân phối lợi nhuận được căn cứ vào điều lệ Công ty và thông qua Đại hội đồng cổ đông hàng năm.

17. Nguyên tắc ghi nhận Cổ phiếu quỹ

Các công cụ vốn chủ sở hữu được Công ty mua lại (cổ phiếu quỹ) được ghi nhận theo nguyên giá và trừ vào vốn chủ sở hữu. Công ty không ghi nhận các khoản lãi/(lỗ) khi mua, bán, phát hành hoặc hủy các công cụ vốn chủ sở hữu của mình. Khi tái phát hành, chênh lệch giữa giá tái phát hành và giá sổ sách của cổ phiếu quỹ được ghi vào khoản mục "Thặng dư vốn cổ phần"

18. Nguyên tắc và phương pháp ghi nhận Doanh thu và thu nhập khác**Nguyên tắc và phương pháp ghi nhận doanh thu bán hàng**

Doanh thu bán hàng được ghi nhận khi đồng thời thỏa mãn 5 điều kiện sau: 1. Doanh nghiệp đã chuyển giao phần lớn rủi ro và lợi ích gắn liền quyền sở hữu sản phẩm hoặc hàng hóa cho người mua; 2. Doanh nghiệp không còn nắm giữ quyền quản lý hàng hóa như người sở hữu hàng hóa hoặc quyền kiểm soát hàng hóa; 3. Doanh thu được xác định tương đối chắc chắn; 4. Doanh nghiệp đã thu được lợi ích kinh tế từ giao dịch bán hàng; 5. Xác định chi phí liên quan đến giao dịch bán hàng.

Nguyên tắc và phương pháp ghi nhận doanh thu cung cấp dịch vụ

Doanh thu của giao dịch về cung cấp dịch vụ được ghi nhận khi kết quả của giao dịch đó được xác định một cách đáng tin cậy. Trường hợp giao dịch về cung cấp dịch vụ liên quan đến nhiều kỳ thì doanh thu được ghi nhận trong kỳ theo kết quả phân công việc đã hoàn thành vào ngày lập Bảng Cân đối kế toán của kỳ đó. Kết quả của giao dịch cung cấp dịch vụ được xác định khi thỏa mãn tất cả bốn (4) điều kiện: 1. Doanh thu được xác định tương đối chắc chắn; 2. Có khả năng thu được lợi ích kinh tế từ giao dịch cung cấp dịch vụ đó; 3. Xác định được phần công việc đã hoàn thành vào ngày lập bảng Cân đối kế toán; 4. Xác định được chi phí phát sinh cho giao dịch và chi phí hoàn thành giao dịch cung cấp dịch vụ đó.

Nếu không thể xác định được kết quả hợp đồng một cách chắc chắn, doanh thu sẽ chỉ được ghi nhận ở mức có thể thu hồi được của chi phí đã được ghi nhận.

Nguyên tắc và phương pháp ghi nhận doanh thu hoạt động tài chính

Doanh thu hoạt động tài chính phản ánh doanh thu từ tiền lãi, cổ tức, lợi nhuận được chia và doanh thu hoạt động tài chính khác của doanh nghiệp (thanh lý các khoản đầu tư vào công ty liên kết, công ty con, đầu tư vốn khác; lãi tỷ giá hối đoái; Lãi chuyển nhượng vốn)...

Doanh thu phát sinh từ tiền lãi, cổ tức và lợi nhuận được chia của doanh nghiệp được ghi nhận khi thỏa mãn đồng thời 2 điều kiện: 1. Có khả năng thu được lợi ích từ giao dịch đó; 2. Doanh thu được xác định tương đối chắc chắn.

- Tiền lãi được ghi nhận trên cơ sở thời gian và lãi suất thực tế từng kỳ.

- Cổ tức và lợi nhuận được chia được ghi nhận khi cổ đông được quyền nhận cổ tức hoặc các bên tham gia góp vốn được quyền nhận lợi nhuận từ việc góp vốn.

Khi không thể thu hồi một khoản mà trước đó đã ghi vào doanh thu thì khoản có khả năng không thu hồi được hoặc không chắc chắn thu hồi được đó phải hạch toán vào chi phí phát sinh trong kỳ, không ghi giảm doanh thu.

19. Nguyên tắc và phương pháp ghi nhận giá vốn hàng bán

BẢN THUYẾT MINH BÁO CÁO TÀI CHÍNH HỢP NHẤT

Cho kỳ báo cáo kết thúc ngày 30 tháng 09 năm 2016

Đơn vị tính: Đồng Việt Nam

Giá vốn hàng bán phản ánh giá vốn của sản phẩm, hàng hóa, dịch vụ; các chi phí khác được ghi nhận vào giá vốn hoặc ghi giảm giá vốn trong kỳ báo cáo. Giá vốn được ghi nhận tại thời điểm giao dịch phát sinh hoặc khi có khả năng tương đối chắc chắn sẽ phát sinh trong tương lai không phân biệt đã chi tiền hay chưa. Giá vốn hàng bán và doanh thu được ghi nhận đồng thời theo nguyên tắc phù hợp. Các chi phí vượt trên mức tiêu hao bình thường được ghi nhận ngay vào giá vốn theo nguyên tắc thận trọng.

20. Nguyên tắc và phương pháp ghi nhận chi phí tài chính

Chi phí tài chính bao gồm: Các khoản chi phí hoặc khoản lỗ liên quan đến các hoạt động đầu tư tài chính, chi phí cho vay và đi vay vốn, chi phí góp vốn liên doanh, liên kết; Dự phòng giảm giá đầu tư tài chính, khoản lỗ phát sinh khi bán ngoại tệ, lỗ tỷ giá hối đoái và các khoản chi phí tài chính khác.

Khoản chi phí tài chính được ghi nhận chi tiết cho từng nội dung chi phí khi thực tế phát sinh trong kỳ và được xác định một cách đáng tin cậy khi có đầy đủ bằng chứng về các khoản chi phí này.

21. Nguyên tắc và phương pháp ghi nhận chi phí thuế TNDN hiện hành, chi phí thuế TNDN hoãn lại

Chi phí thuế thu nhập doanh nghiệp bao gồm chi phí thuế thu nhập doanh nghiệp hiện hành và chi phí thuế thu nhập doanh nghiệp hoãn lại phát sinh trong năm làm căn cứ xác định kết quả hoạt động kinh doanh sau thuế của Công ty trong kỳ kế toán hiện hành.

Chi phí thuế thu nhập doanh nghiệp hiện hành là số thuế thu nhập doanh nghiệp phải nộp tính trên thu nhập chịu thuế trong năm và thuế suất thuế thu nhập doanh nghiệp hiện hành.

Chi phí thuế thu nhập doanh nghiệp hoãn lại là số thuế thu nhập doanh nghiệp sẽ phải nộp trong tương lai phát sinh từ việc ghi nhận thuế thu nhập hoãn lại phải trả trong năm và hoàn nhập tài sản thuế thu nhập hoãn lại đã được ghi nhận từ các năm trước. Công ty không phản ánh vào tài khoản này tài sản thuế thu nhập hoãn lại hoặc thuế thu nhập hoãn lại phải trả phát sinh từ các giao dịch được ghi nhận trực tiếp vào vốn chủ sở hữu.

Thu nhập thuế thu nhập doanh nghiệp hoãn lại là khoản ghi giảm chi phí thuế thu nhập doanh nghiệp hoãn lại phát sinh từ việc ghi nhận tài sản thuế thu nhập hoãn lại trong năm và hoàn nhập thuế thu nhập hoãn lại phải trả đã được ghi nhận từ các năm trước.

Doanh nghiệp chỉ bù trừ các tài sản thuế thu nhập hoãn lại và thuế thu nhập hoãn lại phải trả khi doanh nghiệp có quyền hợp pháp được bù trừ giữa tài sản thuế thu nhập hiện hành với thuế thu nhập hiện hành phải nộp và các tài sản thuế thu nhập hoãn lại và thuế thu nhập hoãn lại phải trả liên quan tới thuế thu nhập doanh nghiệp được quản lý bởi cùng một cơ quan thuế đối với cùng một đơn vị thuế và doanh nghiệp dự định thanh toán thuế thu nhập hiện hành phải trả và tài sản thuế thu nhập hiện hành trên cơ sở thuần.

Các khoản thuế phải nộp ngân sách nhà nước sẽ được quyết toán cụ thể với cơ quan thuế. Chênh lệch giữa số thuế phải nộp theo sổ sách và số liệu kiểm tra quyết toán sẽ được điều chỉnh khi có quyết toán chính thức với cơ quan thuế.

Năm 2016 công ty áp dụng mức thuế suất thuế TNDN là 20%.

22. Nguyên tắc ghi nhận lãi trên cổ phiếu

Lãi cơ bản trên cổ phiếu được tính bằng cách lấy lợi nhuận hoặc lỗ phân bổ cho cổ đông sở hữu cổ phiếu phổ thông của Công ty sau khi trừ đi phần Quỹ khen thưởng và phúc lợi được trích lập trong kỳ chia cho số lượng bình quân gia quyền của số cổ phiếu phổ thông đang lưu hành trong kỳ.

Lãi suy giảm trên cổ phiếu được tính bằng cách chia lợi nhuận hoặc lỗ sau thuế phân bổ cho cổ đông sở hữu cổ phiếu phổ thông của Công ty (sau khi đã điều chỉnh cho cổ tức của cổ phiếu ưu đãi có quyền chuyển đổi) cho số lượng bình quân gia quyền của số cổ phiếu phổ thông đang lưu hành trong kỳ và số lượng bình quân gia quyền của cổ phiếu phổ thông sẽ được phát hành trong trường hợp tất cả các cổ phiếu phổ thông tiềm năng có tác động suy giảm đều được chuyển thành cổ phiếu phổ thông.

23. Công cụ tài chính:**Ghi nhận ban đầu:****Tài sản tài chính**

BẢN THUYẾT MINH BÁO CÁO TÀI CHÍNH HỢP NHẤT

Cho kỳ báo cáo kết thúc ngày 30 tháng 09 năm 2016

Đơn vị tính: Đồng Việt Nam

Theo thông tư số 210/2009/TT-BTC ngày 6 tháng 11 năm 2009 ("Thông tư 210"), tài sản tài chính được phân loại một cách phù hợp, cho mục đích thuyết minh trong các báo cáo tài chính, thành tài sản tài chính được ghi nhận theo giá trị hợp lý thông qua Báo cáo kết quả hoạt động kinh doanh, các khoản cho vay và phải thu, các khoản đầu tư giữ đến ngày đáo hạn và tài sản tài chính sẵn sàng để bán. Công ty quyết định phân loại các tài sản tài chính này tại thời điểm ghi nhận lần đầu.

Tại thời điểm ghi nhận lần đầu, tài sản tài chính được xác định theo nguyên giá cộng với chi phí giao dịch trực tiếp có liên quan.

Các tài sản tài chính của công ty bao gồm tiền mặt và tiền gửi ngân hàng, các khoản phải thu khách hàng và phải thu khác, cho vay, đầu tư nắm giữ đến ngày đáo hạn.

Nợ phải trả tài chính

Nợ phải trả tài chính theo phạm vi của Thông tư 210, cho mục đích thuyết minh trong các báo cáo tài chính, được phân loại một cách phù hợp thành các khoản nợ phải trả tài chính được ghi nhận thông qua Báo cáo kết quả hoạt động kinh doanh, các khoản nợ phải trả tài chính được xác định theo giá trị phân bổ. Công ty xác định việc phân loại các khoản nợ phải trả tài chính tại thời điểm ghi nhận lần đầu.

Tất cả nợ phải trả tài chính được ghi nhận ban đầu theo nguyên giá cộng với các chi phí giao dịch trực tiếp có liên quan.

Nợ phải trả tài chính của Công ty bao gồm các khoản phải trả người bán, các khoản phải trả khác, nợ và vay.

Giá trị sau ghi nhận lần đầu

Hiện tại không có yêu cầu xác định lại giá trị của các công cụ tài chính sau ghi nhận ban đầu.

Bù trừ các công cụ tài chính

Các tài sản tài chính và nợ phải trả tài chính được bù trừ và giá trị thuần sẽ được trình bày trên các báo cáo tài chính nếu, và chỉ nếu, đơn vị có quyền hợp pháp thì hành việc bù trừ các giá trị đã được ghi nhận này và có ý định bù trừ trên cơ sở thuần, hoặc thu được các tài sản và thanh toán nợ phải trả đồng thời.

24. Các bên liên quan

Các bên liên quan là các doanh nghiệp, các cá nhân, trực tiếp hay gián tiếp qua một hay nhiều trung gian, có quyền kiểm soát hoặc chịu sự kiểm soát của Công ty. Các bên liên kết, các cá nhân nào trực tiếp hoặc gián tiếp nắm giữ quyền biểu quyết và có ảnh hưởng đáng kể đối với Công ty, những chức trách quản lý chủ chốt như Ban Giám đốc, Hội đồng Quản trị, những thành viên thân cận trong gia đình của những cá nhân hoặc các bên liên kết hoặc những công ty liên kết với cá nhân này cũng được coi là các bên liên quan. Trong việc xem xét từng mối quan hệ giữa các bên liên quan, bản chất của mối quan hệ được chú ý chứ không phải là hình thức pháp lý.

25. Báo cáo bộ phận

Bộ phận kinh doanh bao gồm bộ phận theo lĩnh vực kinh doanh và bộ phận theo khu vực địa lý.

Bộ phận theo lĩnh vực kinh doanh là một bộ phận có thể phân biệt được của Công ty tham gia vào quá trình sản xuất hoặc cung cấp sản phẩm, dịch vụ riêng lẻ, một nhóm các sản phẩm hoặc các dịch vụ có liên quan mà bộ phận này có rủi ro và lợi ích kinh tế khác với các bộ phận kinh doanh khác.

Bộ phận theo khu vực địa lý là một bộ phận có thể phân biệt được của Công ty tham gia vào quá trình sản xuất hoặc cung cấp sản phẩm, dịch vụ trong phạm vi một môi trường kinh tế cụ thể mà bộ phận này có rủi ro và lợi ích kinh tế khác với các bộ phận kinh doanh trong các môi trường kinh tế khác.

V. THÔNG TIN BỔ SUNG CHO CÁC KHOẢN MỤC TRÌNH BÀY TRONG BẢNG CÂN ĐỐI KẾ TOÁN

1. Tiền và các khoản tương đương tiền	30/09/2016	01/01/2016
Tiền	228,345,424,980	108,288,493,170
Các khoản tương đương tiền	95,075,000,000	168,100,000,000
Cộng	<u>323,420,424,980</u>	<u>276,388,493,170</u>

2. Phải thu ngắn hạn của khách hàng

BẢN THUYẾT MINH BÁO CÁO TÀI CHÍNH HỢP NHẤT

Cho kỳ báo cáo kết thúc ngày 30 tháng 09 năm 2016

Đơn vị tính: Đồng Việt Nam

	30/09/2016		01/01/2016	
	Giá trị	Dự phòng	Giá trị	Dự phòng
Khách hàng trong nước (*)	33,438,569,688	(177,496,060)	28,307,554,777	(317,362,032)
Khách hàng nước ngoài	-	-	-	-
Cộng	33,438,569,688	(177,496,060)	28,307,554,777	(317,362,032)

3. Trả trước cho người bán ngắn hạn

	30/09/2016		01/01/2016	
	Giá trị	Dự phòng	Giá trị	Dự phòng
Nhà cung cấp trong nước	98,279,006,625	-	135,022,300,635	-
Nhà cung cấp nước ngoài	-	-	-	-
Cộng	98,279,006,625	-	135,022,300,635	-

4. Phải thu về cho vay

	30/09/2016		01/01/2016	
	Giá trị	Dự phòng	Giá trị	Dự phòng
Ngắn hạn	14,450,000,003	-	66,275,382,168	-
Cộng	14,450,000,003	-	66,275,382,168	-

5. Phải thu khác

	30/09/2016		01/01/2016	
	Giá trị	Dự phòng	Giá trị	Dự phòng
a. Ngắn hạn	147,000,957,522	-	378,538,780,597	-
b. Dài hạn	515,850,376,505	-	743,427,310,378	-
Cộng	662,851,334,027	-	1,121,966,090,975	-

6. Hàng tồn kho

	30/09/2016		01/01/2016	
	Giá gốc	Dự phòng	Giá gốc	Dự phòng
Cộng	19,435,146,318	-	74,921,296,127	-

7. Chi phí trả trước

	30/09/2016	01/01/2016
Chi phí trả trước ngắn hạn	6,883,479,285	6,518,775,608
Chi phí trả trước dài hạn	64,593,870,892	78,918,409,622
Cộng	71,477,350,177	85,437,185,230

8. Tài sản cố định vô hình:

	Quyền sử dụng đất	Phần mềm máy tính	Tài sản vô hình khác	Tổng cộng
Nguyên giá				
Số dư đầu năm	79,931,851,290	4,523,121,963	58,560,000	84,513,533,253
Tăng do hợp nhất	15,868,250,000	-	-	15,868,250,000
Góp vốn vào công ty con	-	-	-	-
Nhận vốn góp từ công ty mẹ	-	-	-	-
Thanh lý, nhượng bán	-	-	-	-

BẢN THUYẾT MINH BÁO CÁO TÀI CHÍNH HỢP NHẤT

Cho kỳ báo cáo kết thúc ngày 30 tháng 09 năm 2016

Đơn vị tính: Đồng Việt Nam

<i>Thanh lý công ty con</i>				
Số dư cuối năm	95,800,101,290	4,523,121,963	58,560,000	100,381,783,253
Giá trị hao mòn lũy kế				
Số dư đầu năm	2,178,780,117	1,067,771,908	58,560,000	3,305,112,025
<i>Khấu hao trong năm</i>	339,377,185	56,433,507	-	395,810,692
<i>Tăng do hợp nhất</i>	3,887,721,209	1,196,828,629	-	5,084,549,838
<i>Thanh lý, nhượng bán</i>	-	-	-	-
<i>Thanh lý công ty con</i>	-	-	-	-
Số dư cuối năm	6,405,878,511	2,321,034,044	58,560,000	8,785,472,555
Giá trị còn lại				
Số dư đầu năm	77,753,071,173	3,455,350,055	-	81,208,421,228
Số dư cuối năm	89,394,222,779	2,202,087,919	-	91,596,310,698

	30/09/2016	01/01/2016
9. Tài sản dở dang dài hạn		
Xây dựng cơ bản dở dang	531,671,268,465	468,396,336,527
Cộng	532,142,757,534	468,396,336,527

10. Vay và nợ thuê tài chính

	30/09/2016		01/01/2016	
	Giá trị	Số có khả năng trả nợ	Giá trị	Số có khả năng trả nợ
a. Vay ngắn hạn	360,315,882,528	360,315,882,528	149,594,560,650	149,594,560,650
b. Vay dài hạn	1,182,087,195,243	1,182,087,195,243	976,372,209,563	976,372,209,563
Cộng	1,542,403,077,771	1,542,403,077,771	1,125,966,770,213	1,125,966,770,213

11. Phải trả cho người bán ngắn hạn

	30/09/2016		01/01/2016	
	Giá trị	Số có khả năng trả nợ	Giá trị	Số có khả năng trả nợ
Khách hàng trong nước	114,067,307,399	114,067,307,399	89,269,751,890	89,269,751,890
Khách hàng nước ngoài	-	-	-	-
Cộng	114,067,307,399	114,067,307,399	89,269,751,890	89,269,751,890

12. Người mua trả tiền trước ngắn hạn

	30/09/2016	01/01/2016
Khách hàng trong nước	27,826,806,030	63,476,576,455
Khách hàng nước ngoài	-	-
Cộng	27,826,806,030	63,476,576,455

13. Chi phí phải trả ngắn hạn

	30/09/2016	01/01/2016
Cộng	49,406,990,709	32,493,088,110

14. Phải trả khác

	30/09/2016	01/01/2016
--	------------	------------

BẢN THUYẾT MINH BÁO CÁO TÀI CHÍNH HỢP NHẤT

Cho kỳ báo cáo kết thúc ngày 30 tháng 09 năm 2016

Đơn vị tính: Đồng Việt Nam

a. Ngắn hạn	278,849,426,411	23,045,571,051
Cộng	278,849,426,411	23,045,571,051
b. Dài hạn	39,607,174,699	44,998,094,179
Cộng	39,607,174,699	44,998,094,179
18. Vốn chủ sở hữu		
a. Chi tiết vốn góp của chủ sở hữu	30/09/2016	01/01/2016
Vốn góp của Nhà nước	126,516,073,500	126,516,073,500
Vốn góp của các nhà đầu tư khác	749,629,386,500	749,629,386,500
Cổ phiếu quỹ	1,970,000	1,970,000
Cộng	876,147,430,000	876,147,430,000
* Số lượng cổ phiếu quỹ: 197 cổ phiếu		
b. Các giao dịch về vốn với các chủ sở hữu và phân phối cổ tức, chia lợi nhuận	30/09/2016	01/01/2016
Vốn đầu tư của chủ sở hữu	876,147,430,000	876,147,430,000
Vốn góp đầu năm	876,147,430,000	876,147,430,000
Vốn góp tăng trong năm	-	-
Vốn góp giảm trong năm	-	-
Vốn góp cuối năm	876,147,430,000	876,147,430,000
c. Cổ phiếu	30/09/2016	01/01/2016
Số lượng cổ phiếu đăng ký phát hành	87,614,743	87,614,743
Số lượng cổ phiếu đã bán ra công chúng	87,614,743	87,614,743
Cổ phiếu phổ thông	87,614,743	87,614,743
Cổ phiếu ưu đãi	-	-
Số lượng cổ phiếu được mua lại	197	197
Cổ phiếu phổ thông	197	197
Cổ phiếu ưu đãi	-	-
Số lượng cổ phiếu đang lưu hành	87,614,546	87,614,546
Cổ phiếu phổ thông	87,614,546	87,614,546
Cổ phiếu ưu đãi	-	-
Mệnh giá cổ phiếu đang lưu hành: đồng Việt Nam/cổ phiếu.	10,000	10,000

VI. THÔNG TIN BỔ SUNG CHO CÁC KHOẢN MỤC TRÌNH BÀY TRONG BÁO CÁO KẾT QUẢ HOẠT ĐỘNG KINH DOANH

1. Doanh thu bán hàng và cung cấp dịch vụ	Từ 01/01/2016 đến 30/09/2016	Từ 01/01/2015 đến 30/09/2015
Cộng	264,903,643,023	296,093,781,157
2. Giá vốn hàng bán	Từ 01/01/2016 đến 30/09/2016	Từ 01/01/2015 đến 30/09/2015
Cộng	197,802,272,265	223,755,809,628
3. Doanh thu hoạt động tài chính	Từ 01/01/2016 đến 30/09/2016	Từ 01/01/2015 đến 30/09/2015

BẢN THUYẾT MINH BÁO CÁO TÀI CHÍNH HỢP NHẤT

Cho kỳ báo cáo kết thúc ngày 30 tháng 09 năm 2016

Đơn vị tính: Đồng Việt Nam

Cộng	10,365,755,339	8,043,578,959
	Từ 01/01/2016	Từ 01/01/2015
	đến 30/09/2016	đến 30/09/2015
4. Chi phí tài chính		
Cộng	31,042,759,957	36,550,285,146
	Từ 01/01/2016	Từ 01/01/2015
	đến 30/09/2016	đến 30/09/2015
5. Chi phí quản lý doanh nghiệp		
Cộng	16,262,620,196	15,294,653,185
	Từ 01/01/2016	Từ 01/01/2015
	đến 30/09/2016	đến 30/09/2015
6. Thu nhập khác		
Cộng	1,621,809,105	1,338,470,551
	Từ 01/01/2016	Từ 01/01/2015
	đến 30/09/2016	đến 30/09/2015
7. Chi phí khác		
Cộng	1,735,281,129	502,021,935
	Từ 01/01/2016	Từ 01/01/2015
	đến 30/09/2016	đến 30/09/2015
8. Chi phí thuế thu nhập doanh nghiệp hiện hành		
1. Chi phí thuế thu nhập doanh nghiệp tính trên thu nhập chịu thuế năm hiện hành	5,512,572,229	2,450,309,543
2. Các khoản điều chỉnh chi phí thuế thu nhập doanh nghiệp của các năm trước vào chi phí thuế thu nhập doanh nghiệp năm nay	-	-
3. Tổng chi phí thuế thu nhập doanh nghiệp hiện hành	5,512,572,229	2,450,309,543
	Từ 01/01/2016	Từ 01/01/2015
	đến 30/09/2016	đến 30/09/2015
9. Lãi cơ bản trên cổ phiếu		
Lợi nhuận kế toán sau thuế thu nhập doanh nghiệp	19,704,640,080	6,494,675,828
Các khoản điều chỉnh tăng hoặc giảm	-	-
Lợi nhuận hoặc lỗ phân bổ cho cổ đông sở hữu cổ phiếu phổ thông	19,704,640,080	6,494,675,828
Cổ phiếu phổ thông đang lưu hành bình quân trong kỳ	87,614,546	87,614,546
Lãi cơ bản trên cổ phiếu (*)	225	74
	Từ 01/01/2016	Từ 01/01/2015
	đến 30/09/2016	đến 30/09/2015
10. Lãi suy giảm trên cổ phiếu		
Lợi nhuận hoặc lỗ phân bổ cho cổ đông sở hữu cổ phiếu phổ thông	19,704,640,080	6,494,675,828
Lợi nhuận hoặc lỗ phân bổ cho cổ đông sở hữu cổ phiếu phổ thông sau khi đã điều chỉnh các yếu tố suy giảm	19,704,640,080	6,494,675,828
Cổ phiếu phổ thông đang lưu hành bình quân trong kỳ	87,614,546	87,614,546
Cổ phiếu phổ thông đang lưu hành bình quân sẽ được qui đổi	-	-
Cổ phiếu phổ thông đang lưu hành bình quân trong kỳ sau khi đã điều chỉnh các yếu tố suy giảm	87,614,546	87,614,546
Lãi suy giảm trên cổ phiếu	225	74
11. Mục tiêu và chính sách quản lý rủi ro tài chính		
Các rủi ro chính từ công cụ tài chính bao gồm rủi ro thị trường, rủi ro tín dụng và rủi ro thanh khoản		
Ban Tổng Giám đốc xem xét và áp dụng các chính sách quản lý cho những rủi ro nói trên như sau:		

11.1 Rủi ro thị trường

BẢN THUYẾT MINH BÁO CÁO TÀI CHÍNH HỢP NHẤT

Cho kỳ báo cáo kết thúc ngày 30 tháng 09 năm 2016

Đơn vị tính: Đồng Việt Nam

Rủi ro thị trường là rủi ro mà giá trị hợp lý của các luồng tiền trong tương lai của một công cụ tài chính sẽ biến động theo những thay đổi của giá thị trường. Rủi ro thị trường có ba loại rủi ro: rủi ro lãi suất, rủi ro tiền tệ và rủi ro về giá khác, chẳng hạn như rủi ro về giá cổ phần. Công cụ tài chính bị ảnh hưởng bởi rủi ro thị trường bao gồm các khoản vay và nợ, tiền gửi.

Các phân tích độ nhạy như được trình bày dưới đây liên quan đến tình hình tài chính của Công ty tại ngày 30 tháng 09 năm 2016 và ngày 31 tháng 12 năm 2015.

Các phân tích độ nhạy này đã được lập trên cơ sở giá trị các khoản nợ thuần, tỷ lệ giữa các khoản nợ có lãi suất cố định và các khoản nợ có lãi suất thả nổi và tỷ lệ tương quan giữa các công cụ tài chính có gốc ngoại tệ là không thay đổi.

Khi tính toán các phân tích độ nhạy, Ban Tổng Giám đốc giả định rằng độ nhạy của các công cụ nợ sẵn sàng để bán trên bảng cân đối kế toán và các khoản mục có liên quan trong báo cáo kết quả hoạt động kinh doanh bị ảnh hưởng bởi các thay đổi trong giả định về rủi ro thị trường tương ứng. Phép phân tích này được dựa trên các tài sản và nợ phải trả tài chính mà Công ty nắm giữ tại ngày 30 tháng 09 năm 2016 và ngày 31 tháng 12 năm 2015.

Rủi ro lãi suất

Rủi ro lãi suất là rủi ro mà giá trị hợp lý hoặc các luồng tiền trong tương lai của một công cụ tài chính sẽ biến động theo những thay đổi của lãi suất thị trường. Rủi ro thị trường do thay đổi lãi suất của Công ty chủ yếu liên quan đến khoản vay và nợ, tiền và các khoản tiền gửi ngắn hạn của Công ty.

Công ty quản lý rủi ro lãi suất bằng cách phân tích tình hình cạnh tranh trên thị trường để có được các lãi suất có lợi cho mục đích của Công ty và vẫn nằm trong giới hạn quản lý rủi ro của mình.

Rủi ro ngoại tệ

Rủi ro ngoại tệ là rủi ro mà giá trị hợp lý của các luồng tiền trong tương lai của một công cụ tài chính sẽ biến động theo những thay đổi của tỷ giá ngoại tệ. Công ty chịu rủi ro do sự thay đổi của tỷ giá hối đoái liên quan trực tiếp đến các hoạt động kinh doanh của công ty bằng các đơn vị tiền tệ khác Đồng Việt Nam.

Công ty quản lý rủi ro ngoại tệ bằng cách xem xét tình hình thị trường hiện hành và dự kiến khi Công ty lập kế hoạch cho các nghiệp vụ trong tương lai bằng ngoại tệ.

Độ nhạy đối với ngoại tệ

Công ty không thực hiện phân tích độ nhạy đối với ngoại tệ vì rủi ro do thay đổi ngoại tệ tại ngày lập báo cáo tài chính là không đáng kể.

Rủi ro về giá cổ phiếu

Các cổ phiếu chưa niêm yết do Công ty nắm giữ bị ảnh hưởng bởi các rủi ro thị trường phát sinh là không đáng kể.

11.2 Rủi ro tín dụng

Rủi ro tín dụng là rủi ro mà một bên tham gia trong một công cụ tài chính hoặc hợp đồng khách hàng không thực hiện các nghĩa vụ của mình, dẫn đến tổn thất về tài chính. Công ty có rủi ro tín dụng từ các hoạt động sản xuất kinh doanh của mình chủ yếu đối với các khoản phải thu khách hàng và từ hoạt động tài chính của mình, bao gồm tiền gửi ngân hàng.

Phải thu khách hàng

Công ty giảm thiểu rủi ro tín dụng bằng cách chỉ giao dịch với các khách hàng truyền thống, khách hàng tiềm năng và công ty thường xuyên theo dõi chặt chẽ nợ phải thu để đôn đốc thu hồi. Trên cơ sở này và khoản phải thu của Công ty liên quan đến nhiều khách hàng khác nhau nên rủi ro tín dụng không tập trung vào một khách hàng nhất định.

Tiền gửi ngân hàng

Công ty chủ yếu duy trì số tiền gửi tại các ngân hàng lớn có uy tín ở Việt Nam. Công ty nhận thấy mức độ tập trung rủi ro tín dụng đối với tiền gửi ngân hàng là thấp.

Ban Tổng Giám đốc của Công ty đánh giá rằng tất cả các tài sản tài chính đều trong hạn và không bị suy giảm vì các tài sản tài chính này đều liên quan đến các khách hàng có uy tín và có khả năng thanh toán tốt.

11.3 Rủi ro thanh khoản

BẢN THUYẾT MINH BÁO CÁO TÀI CHÍNH HỢP NHẤT

Cho kỳ báo cáo kết thúc ngày 30 tháng 09 năm 2016

Đơn vị tính: Đồng Việt Nam

Rủi ro thanh khoản là rủi ro Công ty gặp khó khăn khi thực hiện các nghĩa vụ tài chính do thiếu vốn. Rủi ro thanh khoản của Công ty chủ yếu phát sinh từ việc các tài sản tài chính và nợ phải trả tài chính có các thời điểm đáo hạn lệch nhau.

Công ty giám sát rủi ro thanh khoản thông qua việc duy trì một lượng tiền mặt và các khoản tương đương tiền và các khoản vay ngân hàng ở mức mà Ban Tổng Giám đốc cho là đủ để đáp ứng cho các hoạt động của Công ty và để giảm thiểu ảnh hưởng của những biến động về luồng tiền.

VII. NHỮNG THÔNG TIN KHÁC

1. Các sự kiện phát sinh sau ngày kết thúc kỳ kế toán


Không có sự kiện quan trọng nào xảy ra kể từ ngày kết thúc niên độ kế toán yêu cầu phải có các điều chỉnh hoặc thuyết minh trong các báo cáo tài chính.

2 Thông tin về hoạt động liên tục: Công ty vẫn tiếp tục hoạt động trong tương lai.

Người lập biểu


Phạm Sơn Tùng

Kế toán trưởng


Nguyễn Như Quỳnh

